

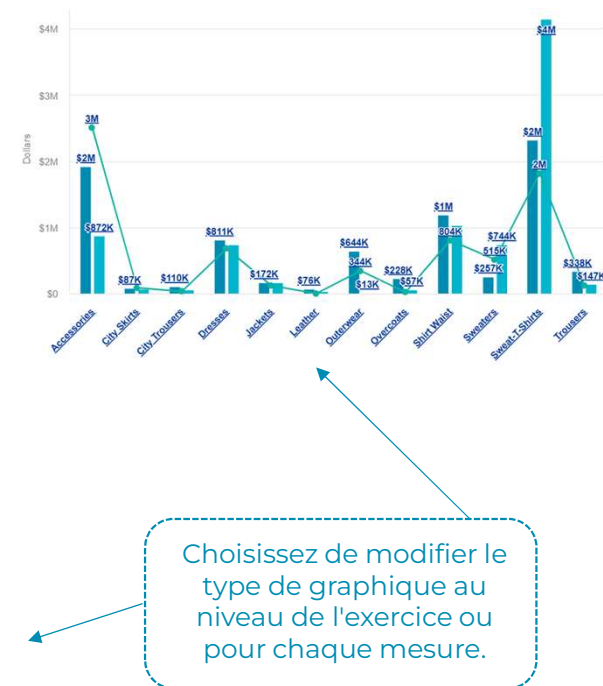
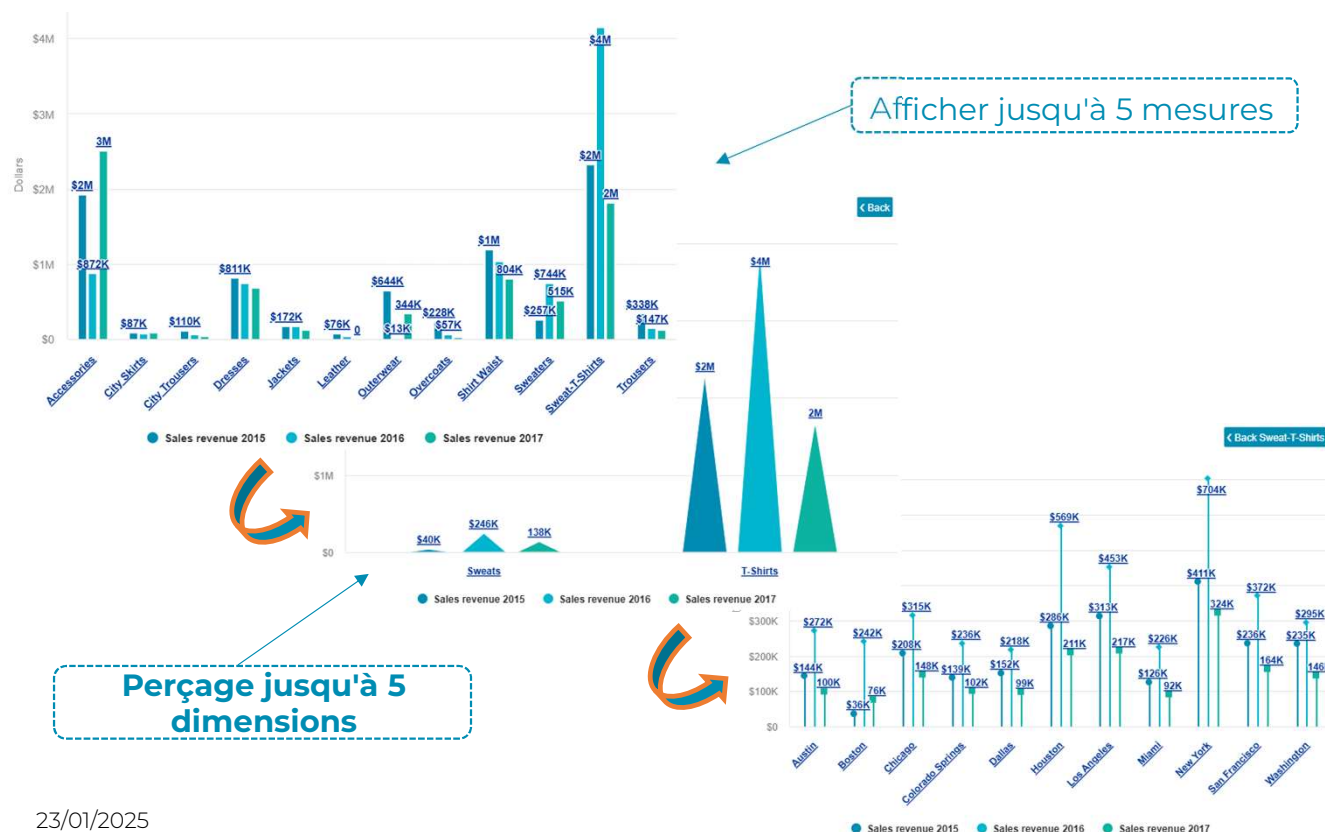


# Nouvelle version

## 2024.4.9

**Nouveauté : Need4Viz Academy**

Vous nous l'avez demandé, nous l'avons fait ! Vous aimez la barre de forage et les graphiques multiples, mais vous aviez également besoin d'afficher des mesures multiples et d'effectuer des forages dans des dimensions multiples. C'est pourquoi nous avons ajouté le graphique MultiDrill à N4V.



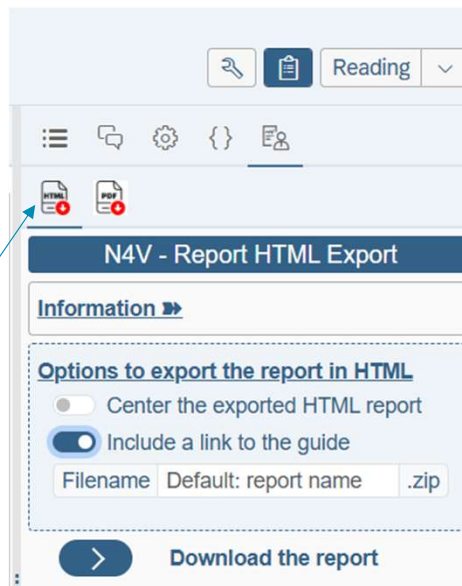
# N4V<sup>NEW</sup> ➔ Nouvelles fonctionnalités de l'extension N4V pour Webi

Amélioration de l'extension N4V - Export du rapport HTML. Une nouvelle fonction d'impression PDF est désormais disponible.

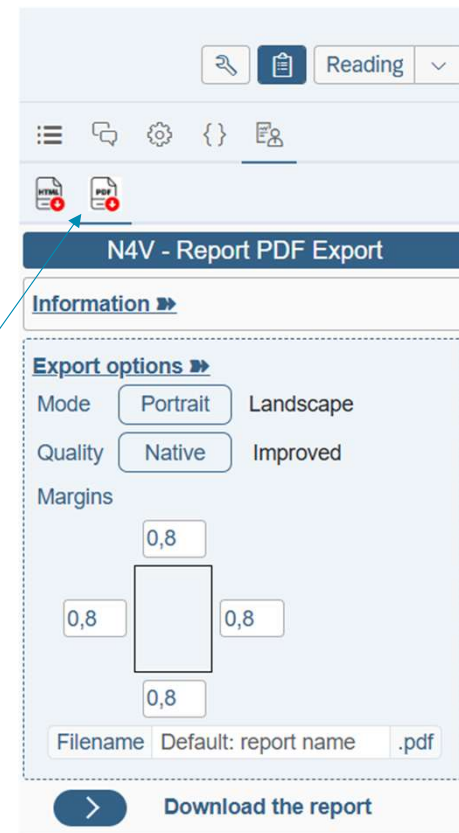
L'extension N4V pour l'export de rapports HTML a été améliorée.

Les **fonctions javascript** nécessaires pour naviguer entre les éléments sont désormais **générées automatiquement** lors de l'export HTML.

Un **Wiki dynamique** peut maintenant être généré avec l'exportation HTML. Vous y trouverez des informations sur "**Comment réaliser l'intégration de votre rapport exporté en HTML dans votre Intranet/Extranet**".

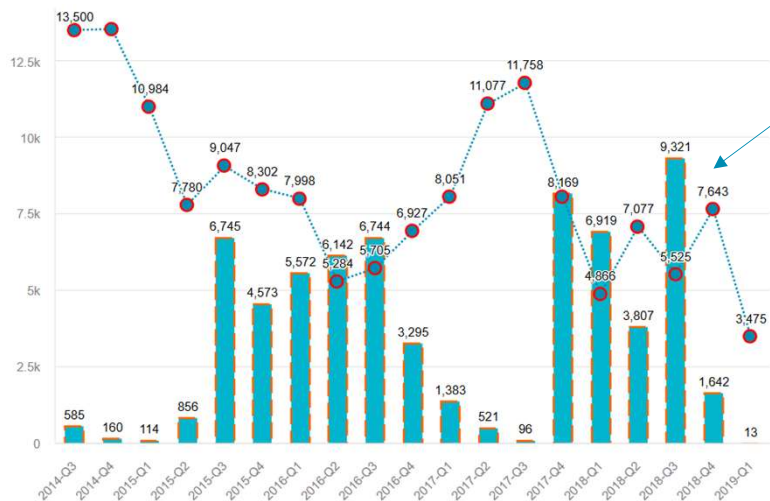


Une deuxième extension N4V est maintenant disponible. Elle permet **d'imprimer au format PDF** la page du rapport en cours dans l'état exact où elle se trouve (avec le niveau de forage, les filtres... appliqués).



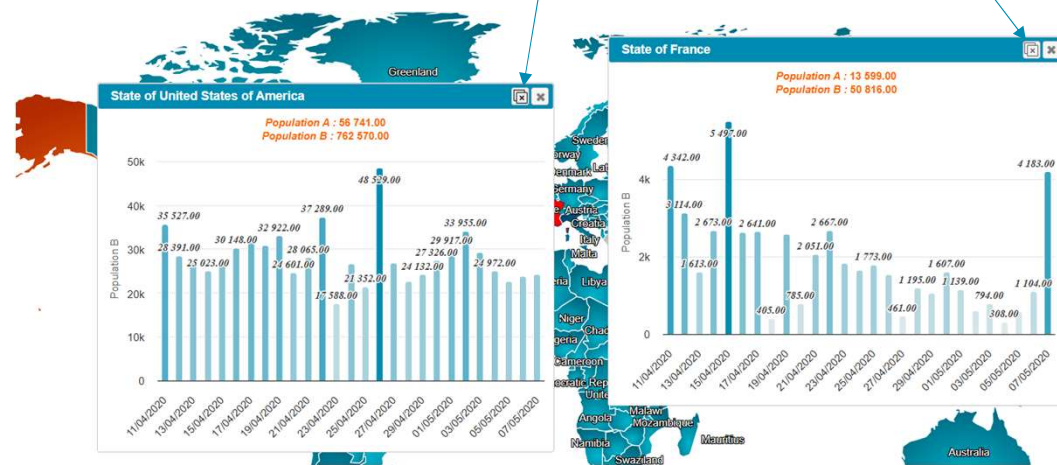
# N4VUPDATE Nouvelles fonctionnalités des composants

La fonction d'export SFTP a été profondément améliorée (l'export de milliers de fichiers HTML n'a jamais été aussi rapide !) De nouveaux paramètres sont disponibles pour gérer les contours et les marqueurs dans les graphiques. Le zoom dans les graphiques peut maintenant être désactivé ou réglé sur les axes X et/ou Y. Et bien d'autres choses encore...



Personnalisez selon vos besoins les **marqueurs** et les **contours** (forme, taille, couleur) dans les tableaux.

Fermer d'un seul clic tous les tableaux de comparaison ouverts sur la Mapline/Webmap/Drillmap



Trier les éléments d'un **bouton radio**, d'une **liste**, d'un **bouton de menu**... en fonction d'un objet caché

Data Assignment

Label, [Icon URL] (0)

Drag and drop an object from the objects tab

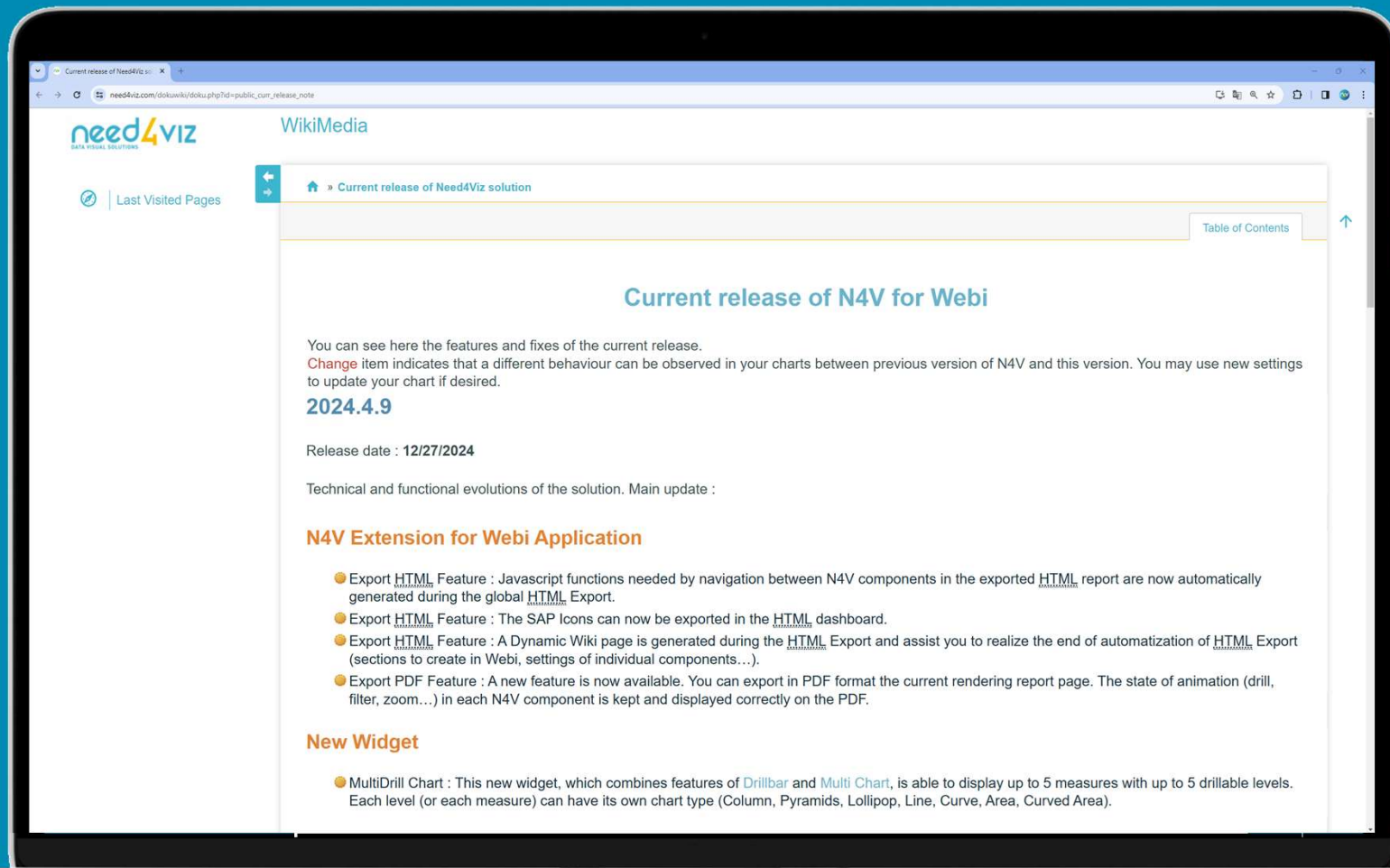
[Items order by] (0)

Drag and drop an object from the objects tab

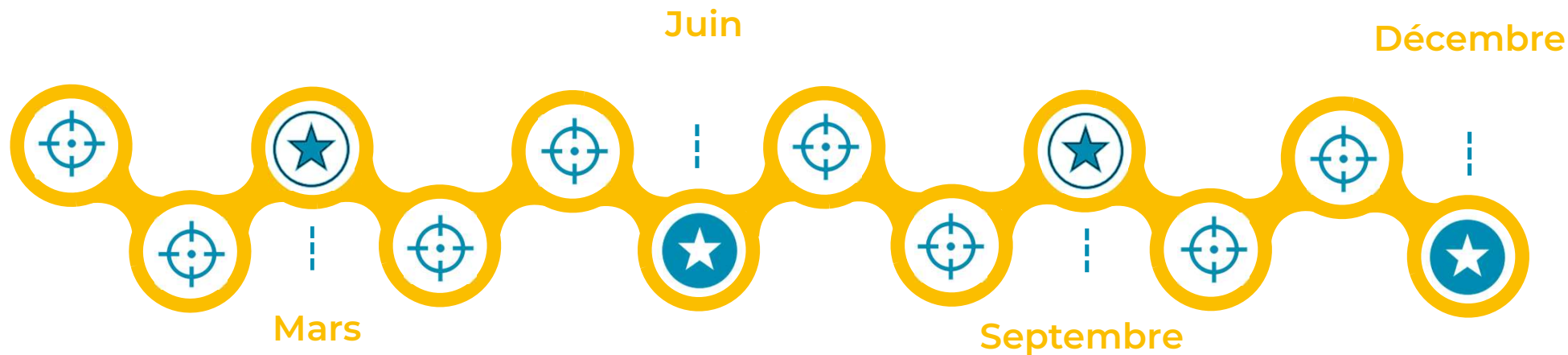
# N4V ➡ Voir le Wiki pour un rapport complet

La note de mise à jour  
complète est disponible [ICI](#)

Note de version  
complète  
2024.4.9



# N4V ➡ 2 versions majeures en 2025



Version **mineure** (tous les **3 mois**) : **corrections, améliorations** des composants existants.



Version **majeure** (tous **6 mois**) : Versions mineures + ajout de **nouveaux composants**.



**HotFix** (selon les besoins) : les corrections et améliorations **urgentes** des composants existants.



# Présentation de Need4Viz Academy

Need4Viz Academy propose des formations avec instructeur pour les utilisateurs de N4V FOR WEBI, quel que soit leur niveau de compétence. Nos cours peuvent être dispensés virtuellement ou sur site, en anglais ou en français. Les cours sont proposés avec des échantillons de données mais peuvent être personnalisés en utilisant les données de l'organisation. Nous pouvons également travailler avec votre organisation pour créer un cours personnalisé basé sur vos besoins de formation.

Need4Viz peut également fournir des services professionnels d'experts en fonction de l'étendue de votre projet et de votre budget.

Utilisez notre [formulaire de contact](#) pour planifier une consultation et déterminer les services adéquats pour le succès de votre équipe.





Libérez vos données

need4viz  
DATA VISUAL SOLUTIONS

**Nous contacter**

[contact@need4viz.com](mailto:contact@need4viz.com)

[www.need4viz.com](http://www.need4viz.com)

*Fast&4You*