

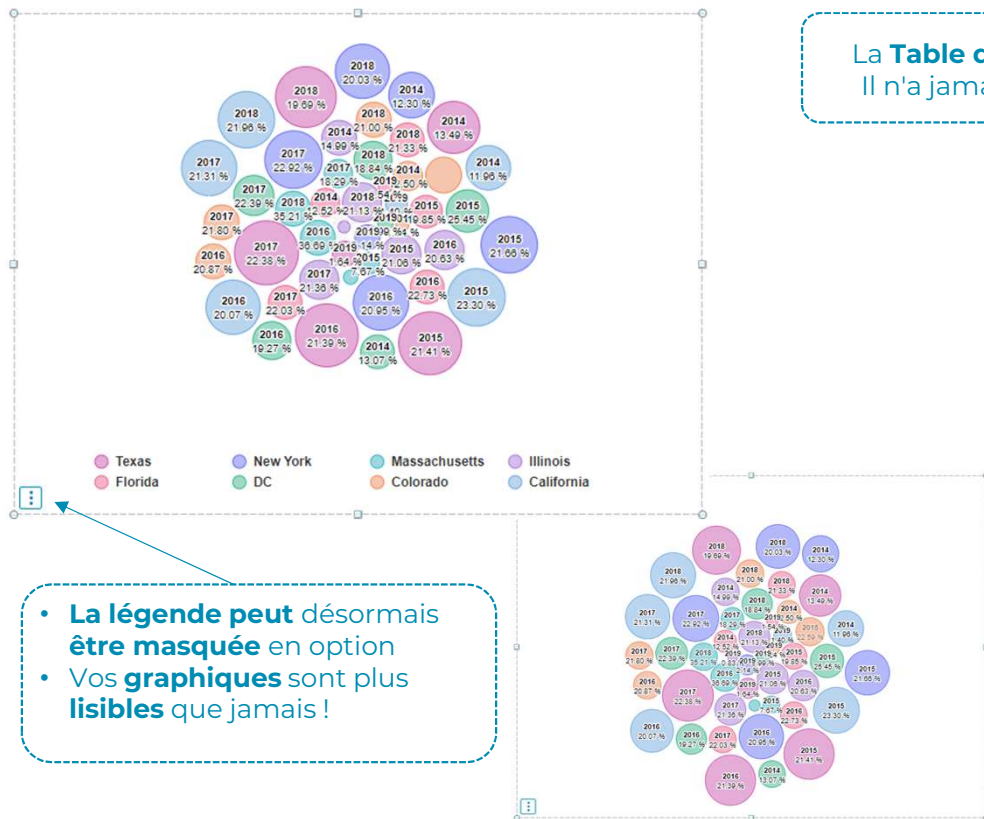


Nouvelle version **2024.1.0**

Quelles sont les nouveautés ?

Comme d'habitude, découvrez de **nombreuses nouveautés** dans vos widgets N4V préférés !
Plus d'accessibilité, une meilleure analyse de vos données et graphiques ...

La **Table de données** peut désormais être affichée en mode **plein écran**.
Il n'a jamais été aussi **facile d'analyser les données** de vos graphiques !

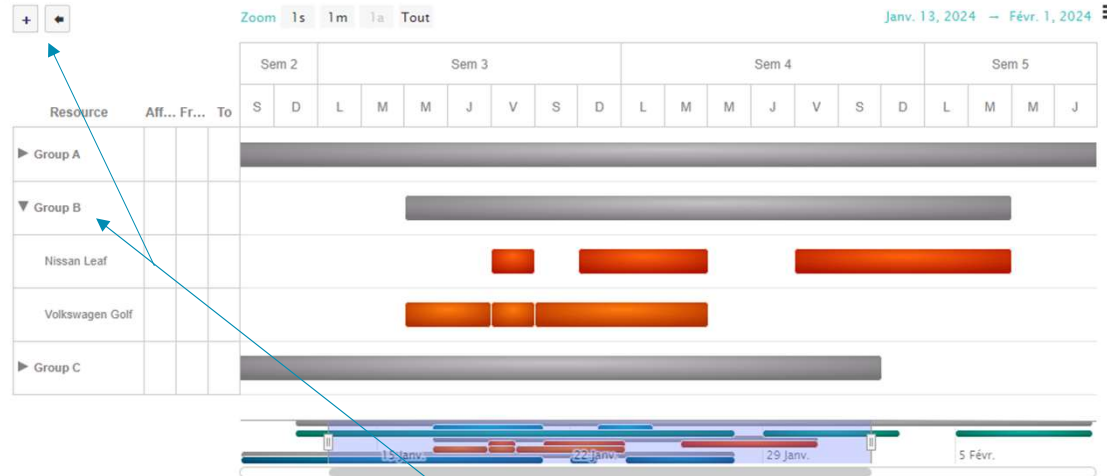


- La **légende** peut désormais être **masquée** en option
- Vos **graphiques** sont plus **lisibles** que jamais !

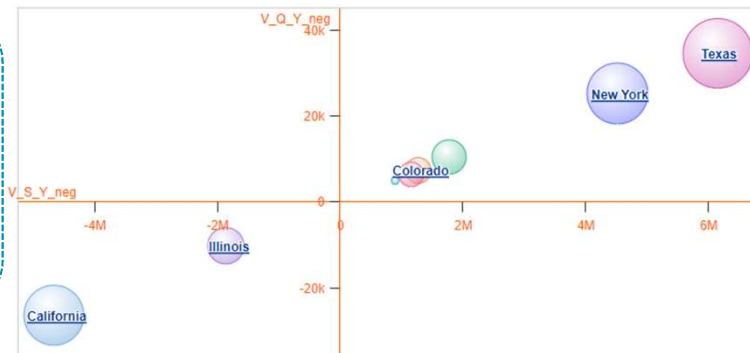
Vue des données [47/47]

Year	State	Quantity sold
<input type="text" value="filter Year"/>	<input type="text" value="filter State"/>	<input type="text" value="filter Quantity sold"/>
Nb distinct : 6	Nb distinct : 8	Somme : 223 229.00
2014	California	5 509.00
2014	Colorado	1 599.00
2014	DC	2 449.00
2014	Florida	1 411.00
2014	Illinois	2 695.00
2014	New York	5 700.00
2014	Texas	8 410.00
2015	California	10 737.00
2015	Colorado	2 889.00
2015	DC	4 770.00
2015	Florida	2 237.00
2015	Illinois	3 786.00

Des améliorations ont été apportées à de nombreux graphiques.
Une attention particulière a été portée au **Bubble Chart** et aux **Diagrammes de Gantt** ...



- La **troisième mesure** (taille) est désormais **facultative**
- Des **lignes et des plages dynamiques horizontales/verticales** (min/max/avg...) peuvent être **affichées**.
- Les **axes** du graphique à bulles peuvent désormais être **centrés sur 0**.



La gestion des ressources de Gantt peut maintenant être utilisée avec des **dimensions groupées** (plier/déplier les lignes). Les colonnes d'affectation peuvent être **cachées à la volée** ...

A partir de cette version, il est possible de sauvegarder des données modifiées depuis Webi vers un fichier CSV et de l'intégrer ensuite là où vous le souhaitez !

1 - Configurer le Data Analyzer pour activer la fonction d'écriture des données.

☒ Display the 'Export' button

☒ Display the 'Add a new line' button

Configuration of export data to server

URL to call for exporting process

<http://demo-public.need4viz.com/N4VC...>

Folder name to export data

\\PathToCsv\

Input object containing filename (or filena...

NameOfFile.csv

3 - Il suffit de cliquer pour exporter les données vers un fichier CSV.

The screenshot shows the Webi Data Analyzer interface. At the top, there is an 'Export' button with an upward arrow icon. To its right are icons for 'Format', 'Options', 'Fields', and 'Fullscreen'. Below the 'Export' button is a table with the following columns: ST, Add a new line, YEAR, QUARTER, SALES REVENUE, and QUANTITY SOLD. The table contains 15 rows of data, mostly for 'California' with various clothing items like 'Sweaters', 'Dresses', 'Outerwear', 'Jackets', 'Accessories', 'Trousers', and 'Sweat-T-Shirts'. The 'QUANTITY SOLD' column shows values like 4, 14, 96, and 255. A 'Send CSV to server' button is located above the table. A blue arrow points from the 'Export' button to the 'Send CSV to server' button. Another blue arrow points from the 'QUANTITY SOLD' column to the '2 - Ajoutez / supprimez ou mettez à jour les valeurs...' callout.

ST	Add a new line	YEAR	QUARTER	SALES REVENUE	QUANTITY SOLD
Calif		2014	Q3	\$696.20	4
California	Accessories	2014	Q3	\$45 349.40	
California	Sweaters	2014	Q3	\$38 915.30	500
California	Dresses	2014	Q3	\$4 954.90	
California	Outerwear	2014	Q3	\$573.70	
California	Jackets	2014	Q3	\$2 616.00	14
California	Accessories	2014	Q3	\$1 054.00	
California	Accessories	2014	Q3	\$123 271.00	
California	Outerwear	2014	Q3	\$4 672.60	
California	Accessories	2014	Q3	\$144 715.50	
California	Accessories	2014	Q3	\$1 987.90	
California	Trousers	2014	Q3	\$4 318.40	
California	Sweaters	2014	Q3	\$1 177.20	
California	Sweat-T-Shirts	2014	Q3	\$18 180.50	
California	Accessories	2014	Q4	\$9 179.00	96
California	Sweaters	2014	Q4	\$47 325.90	255

2 - Ajoutez / supprimez ou mettez à jour les valeurs dans les cellules que vous souhaitez. Vous pouvez également **ajouter de nouvelles lignes** !

4- Le fichier CSV est enregistré dans le dossier spécifié et peut être envoyé à n'importe quelle destination (base de données incluse).

La version bêta de N4V Webi Extension (pour SAPBI 4.3 SP3+) est fournie pour vous aider à exporter un tableau de bord d'une page au format HTML (éléments N4V intégrés au format HTML et leurs données).

The screenshot displays the SAP Webi interface with the N4V extension. The main dashboard, titled 'HUMAN RESOURCES DASHBOARD | Analyze data by changing Axis Analysis on the fly', features a table and a bar chart. The table lists employee counts by location, and the bar chart visualizes this data. A sidebar on the right shows the 'N4V - Export HTML du rapport' options, including a checkbox for 'Centrer le rapport exporté en HTML' and a 'Télécharger le rapport' button. A callout box points to this button, stating: 'Choisissez les groupes SAPBI pour lesquels l'extension N4V doit être activée.'

Below the main dashboard, a smaller version of the same dashboard is shown, with a callout box pointing to it: 'Visualisez votre rapport HTML sur votre ordinateur' and 'Les éléments N4V sont des HTML dynamiques complets (données intégrées)'.

Another callout box points to the 'Télécharger le rapport' button, stating: 'Il suffit de cliquer pour exporter la page de rapport Webi (avec les éléments N4V) au format HTML.'

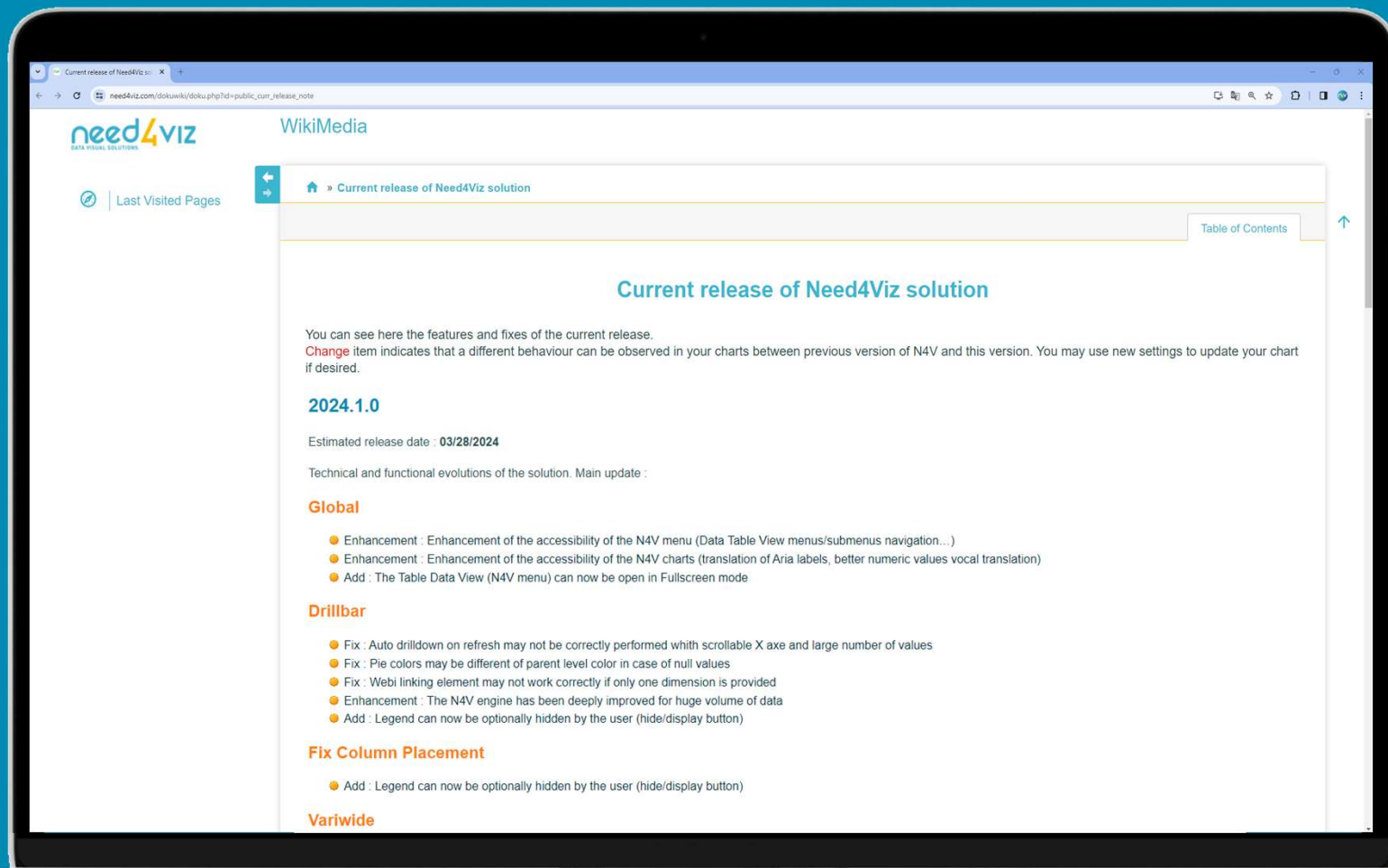
The dashboard data is as follows:

Dim01	Dim02	NB Employee Active
Headquarters	OHIO	15 735.00
Remote	ILLINOIS	829.00
Remote	INDIANA	659.00
Remote	KENTUCKY	430.00
Remote	MICHIGAN	639.00

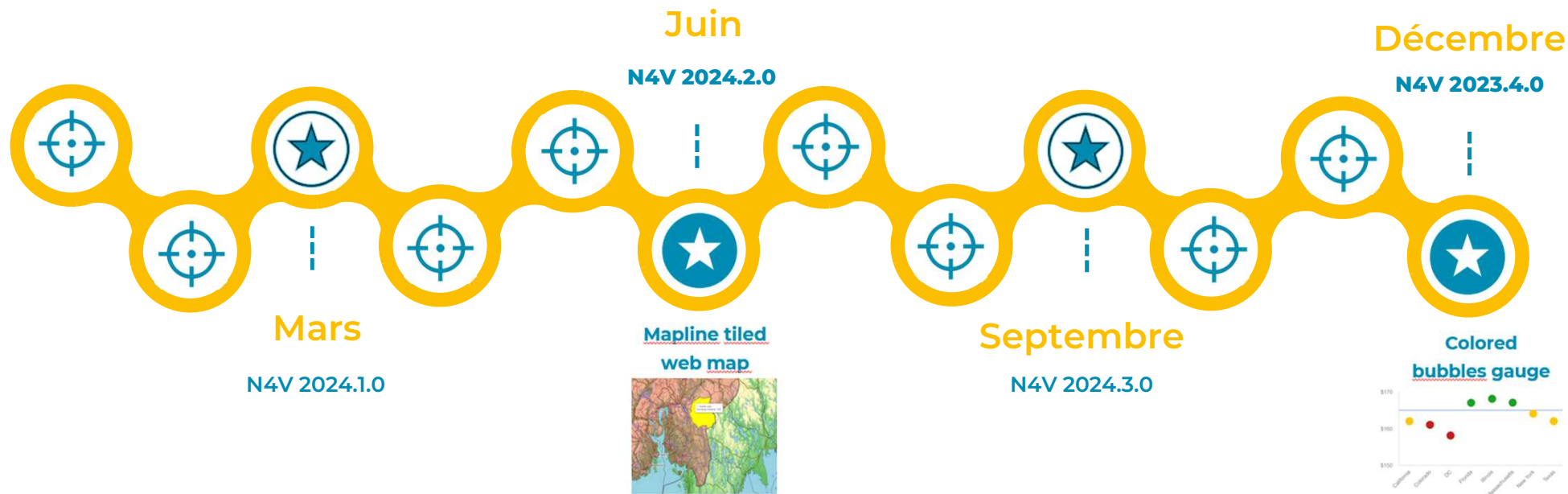
N4V ➡ Consulter le Wiki pour un rapport complet

La note de mise à jour
complète est disponible [ICI](#)

**Full release
note 2024.1.0**



N4V ➡ 2 versions majeures en 2024



MAJ mineures (tous les **3** mois) : **corrections, améliorations** des composants existants.



MAJ majeures (tous les **6** mois) : Versions mineures + ajout de **nouveaux composants**.



HotFix (selon nécessité) : corrections, améliorations **urgentes** de composants existants.



Libérez vos données

need4viz
DATA VISUAL SOLUTIONS

Contactez-nous

contact@need4viz.com

www.need4viz.com

Fast&**4You**